

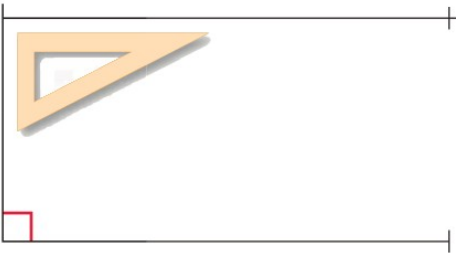





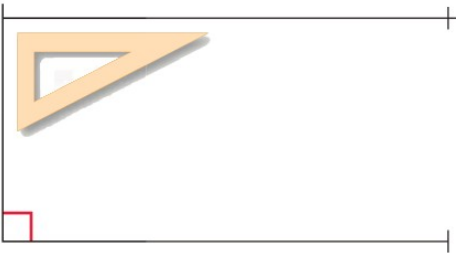
## Traçar un rectangle

Per traçar un rectangle de 6 cm sus 3 cm de costat.

Traça un segment de 6 cm de costat amb la règla graduada.	
Plaça lo pichon costat de l'angle drech de l'escaire lo long del segment.  Traça un segment perpendicular al primèr.  Mesura amb la règla e traça una marca a 3 cm.	
Plaça lo pichon costat de l'angle drech de l'escaire lo long del segment.  Traça un segment perpendicular al precedent.  Mesura amb la règla e traça una marca a 6 cm.	
Sufís de tampar lo rectangle, plaça la règla jos las doas marcas, traça lo segment.  I a pas besonh d'escaire.	

## Traçar un rectangle

Per traçar un rectangle de 6 cm sus 3 cm de costat.

Traça un segment de 6 cm de costat amb la règla graduada.	
Plaça lo pichon costat de l'angle drech de l'escaire lo long del segment.  Traça un segment perpendicular al primèr.  Mesura amb la règla e traça una marca a 3 cm.	
Plaça lo pichon costat de l'angle drech de l'escaire lo long del segment.  Traça un segment perpendicular al precedent.  Mesura amb la règla e traça una marca a 6 cm.	
Sufís de tampar lo rectangle, plaça la règla jos las doas marcas, traça lo segment.  I a pas besonh d'escaire.	